



Compagnie Industriali Riunite

CIR e' la holding industriale, controllata per circa il 46% da COFIDE - Gruppo De Benedetti, holding della famiglia De Benedetti. Il Gruppo CIR opera in cinque settori di attivita': Energia (Sorgenia), Media (Espresso), Componentistica per auto (Sogefi), Sanita' (KOS) e Investimenti Finanziari.

Company Profile

SOCIETA'
C.I.R.
 Via Ciovassino n. 1
 20121 MILANO
 Tel.: 02 722701
 http://www.cirgroup.it



Investor relations *

Michele Caviglioli
 E-mail: info@cirgroup.it
 Tel.: +39 02 72270 605 - Fax: +39 02 72270 309



Long term rating *

S&P: BB



ISIN **IT0000080447**
 BLOOMBERG **CIR IM**
 REUTERS **CIR.MI**
 Industry **INDUSTRIA**
 Super sector **BENI E SERVIZI INDUSTRIALI**



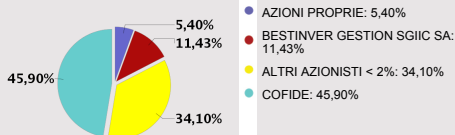
CORPORATE GOVERNANCE * (CG)

Esecutivo	Non esecutivo	Indipendente	CONSIGLIERI			C.C.I.(1)	C.R.(2)	C.N.(3)	TOP MANAGEMENT
			Stefano Micossi Presidente						Rodolfo De Benedetti Amministratore Delegato
			Rodolfo De Benedetti Amministratore Delegato						Alberto Piaser Direttore Generale
			Giamplo Bracchi Consigliere						
			Carlo De Benedetti Consigliere						
			Franco De Benedetti Consigliere						
			Dominique Senequer Consigliere						
			Michael Pistauer Consigliere						
			Franco Girard Consigliere						
			Silvia Giannini Consigliere						
			Maristella Botticini Consigliere						
			Claudio Recchi Consigliere						
			Guido Tabellini Consigliere						

(1): Comitato per il controllo interno (2): Comitato di remunerazione (3): Comitato nomine

(CG) Sistema di amministrazione e controllo tradizionale

AZIONISTI *



Fonte: SOCIETA'. Aggiornamento: 06/07/2011

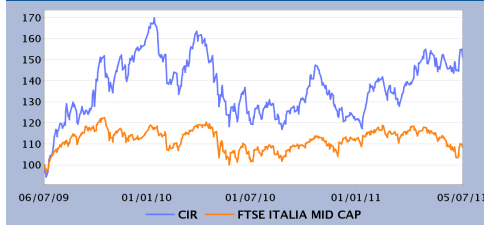
DATI FINANZIARI *

€m	I Trimestre		Var %	Annuale	
	31/03/11	31/03/10	'11 vs '10	31/12/10	31/12/09
Totale Ricavi	1.115,50	1.104,90	0,96%	4.805,50	4.266,80
Margine Operativo Lordo	124,90	67,40	85,31%	400,10	294,60
<i>Ebitda margin</i>	11,20%	6,10%		8,33%	6,90%
Margine Operativo Netto	76,80	27,60	178,26%	215,80	148,00
<i>Ebit Margin</i>	6,88%	2,50%		4,49%	3,47%
Risultato Ante Imposte	54,40	13,40	305,97%	136,00	185,10
<i>Ebt margin</i>	4,88%	1,21%		2,83%	4,34%
Risultato Netto	14,40	3,30	336,36%	56,90	143,40
<i>E-Margin</i>	1,29%	0,30%		1,18%	3,36%

	I Trimestre		Var %	Annuale	
	31/03/11	31/03/10	'11 vs '10	31/12/10	31/12/09
PFN (Cassa)	2.198,00	2.057,10	6,85%	2.166,80	1.801,10
Patrimonio Netto	2.549,20	2.358,00	8,11%	2.522,90	2.332,30
Capitale Investito	4.747,20	4.415,10	7,52%	4.689,70	4.133,40

La società chiude l'esercizio il 31 dicembre. I dati sono espressi in milioni di Euro. I dati sono redatti secondo IAS.

ANALISI DEL TITOLO

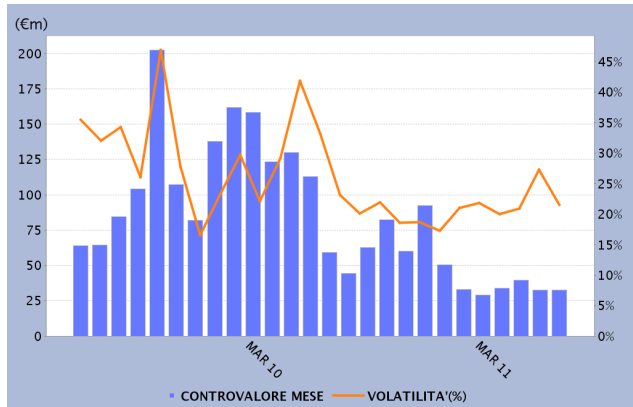


	Numero	Capitalizzaz. (€m)
Numero di azioni emesse	792.117.267	1.359,83
Ordinarie	792.117.267	1.359,83
Valore nominale (€)		0,50
	Ultimo Divid. (€)	Data Stacco
Ordinarie	0,025	23/05/2011

Ultimo prezzo	Ord	Andamento	Ord	INDICE ITMC	Andamento rel.	
05/07/2011	1,72	-2Y	48,27%	-2Y	6,14%	42,13%
Variaz. (-2 anni)	Ord	-1Y	26,66%	-1Y	6,57%	20,08%
MAX	1,93	-3M	9,06%	-3M	-6,89%	15,95%
MIN	1,07	-1M	0,13%	-1M	-3,89%	4,02%

CONTROVALORE E VOLATILITA' - STATISTICHE DAL 03/01/2011 AL 05/07/2011

Controvalore	
Totale (€)	227.019.151
Media giornaliera (€)	1.746.301
Numero azioni scambiate	
Totale	142.637.028
Media giornaliera	1.097.208
Numero di contratti	
Totale	79.880
Media giornaliera	614
Volatilita'	22,40%
Turnover velocity	35,46%



Fonte: Borsa Italiana. Dati riferiti all'azione ordinaria.

ALTRI STRUMENTI QUOTATI SU BORSA ITALIANA

IDEM STOCK FUTURES SECURITISED DERIVATIVES WARRANTS STOCK OPTIONS LISTED BONDS

STUDI SOCIETARI

Studi piu' recenti su www.borsaitaliana.it: Deutsche Bank (28/02/2011) Deutsche Bank (20/02/2011) Kepler (03/02/2011) Deutsche Bank (18/10/2010) Kepler (28/09/2010)

* Informazioni fornite e aggiornate dalla società emittente